

# 北京师范大学网络远程复试平台

## 考生操作手册



北京師範大學  
BEIJING NORMAL UNIVERSITY

# 目录

## CONTENTS

- 1. 复试平台操作流程
- 2. 面试准备工作
  - ① 设备准备
  - ② 系统准备
  - ③ 登录系统
  - ④ 设备检测
  - ⑤ 取号
- 3. 面试

## 01

### 考生远程复试平台操作流程

**注意：复试采用双机位。第一机位设备登录“北京师范大学网络远程复试平台”，第二机位进入相应的“腾讯会议”。**

1. 收到面试通知后，按照学部院系通知准备软硬件设备、确保符合远程面试的要求。
2. 在规定时间内登录“北京师范大学网络远程复试平台”进行设备检测，按照系统提示完成测试。
3. 在规定时间内登录“北京师范大学网络远程复试平台”取号，查看面试时间。并注意接收学部院系通知，记录面试当天腾讯会议（用于候场）的时间和会议号。
4. 面试当天，在规定时间内登录“北京师范大学网络远程复试平台”和“腾讯会议”，按指令候考并完成面试。

## 1 电脑

普通电脑（带有以下外设）即可

## 2

## 浏览器

必须使用最新版的Chrome浏览器

## 3

## 外设

摄像头、麦克风、声音设备（音箱）；  
普通笔记本电脑设备即可

## 4

## 网络

确保网络畅通

## 注意事项：

1. 不建议使用苹果设备。
2. 面试过程中第一机位设备必须关闭所有无关软件，如微信、QQ等。
3. 在访问网络时，尽量不要使用人多、拥挤的无线网络，以保证面试效果。

## 1 设备

电脑、手机均可

## 2

## 软件

电脑：安装腾讯会议软件  
手机：安装腾讯会议APP

## 3

## 外设

摄像头、麦克风、声音设备

## 4

## 网络

保证网络畅通

## 注意事项：

- 1.面试过程中第二机位设备必须关闭所有无关软件，如微信、QQ等。
- 2.如使用手机，请务必在手机上安装腾讯会议APP，不可使用小程序。
- 3.须保障手机网络顺畅，请提前设置为免打扰模式。确保面试过程中不受外界因素干扰（如来电、信息等）。
- 4.考生需提前熟悉“腾讯会议”平台的功能及操作,确保面试过程顺利。

## 02

# 考生远程面试准备工作——系统准备

1. 登录网址（使用最新的Chrome浏览器）：  
<https://www.yjszsms.com/school/10027>
2. 用户名：准考证上的考生编号（10027开头的15位编号）
3. 初始密码：有效身份证件号码（身份证最后一位如为X应大写）；如为港澳台身份证件、护照，请按号码填写。考生登录后可修改。
4. 如果忘记密码，可与学部院系联系重置。
5. 提前进入面试平台，检测设备，务必确保设备符合考试要求。



## 02

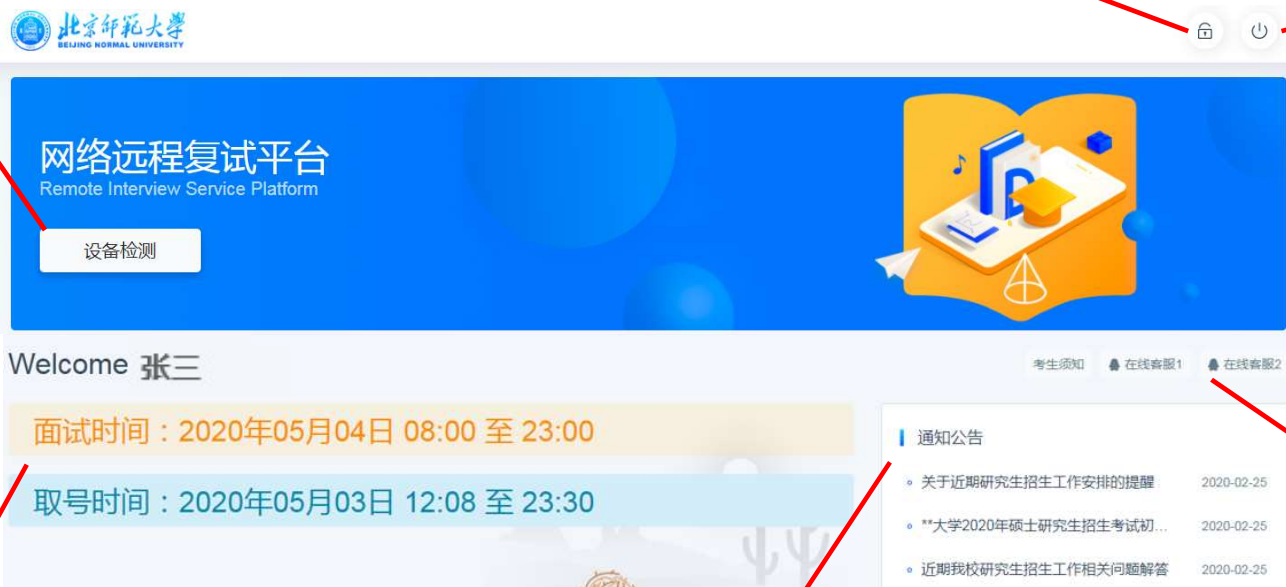
# 考生登录“北京师范大学网络远程复试平台”——界面显示

**设备检测：**考生进入系统后，须完成设备检测，才能进行面试。

**查看面试时间、取号时间**

**修改密码：**考生可以修改自己的密码

**退出登录**



**通知公告：**考生可以查看学校发布的相关通知公告。

**在线客服：**系统提供的在线客服，帮助考生完成设备检测时遇到的问题，咨询使用QQ软件。

## 02

## 考生远程面试准备工作——设备检测

**注意：收到复试通知后务必提前检测在线面试设备，正式面试开始前需要再次检测设备，并选择使用检测通过的设备参加面试，以免产生设备故障，影响面试结果。**

1. Chrome浏览器提示“想要使用您的麦克风、使用您的摄像头”，请务必点击**“允许”**。如果不小心点了禁止，可以参考文档。

<https://www.yjszsms.com/help/faq/ks> -- 异常情况处理

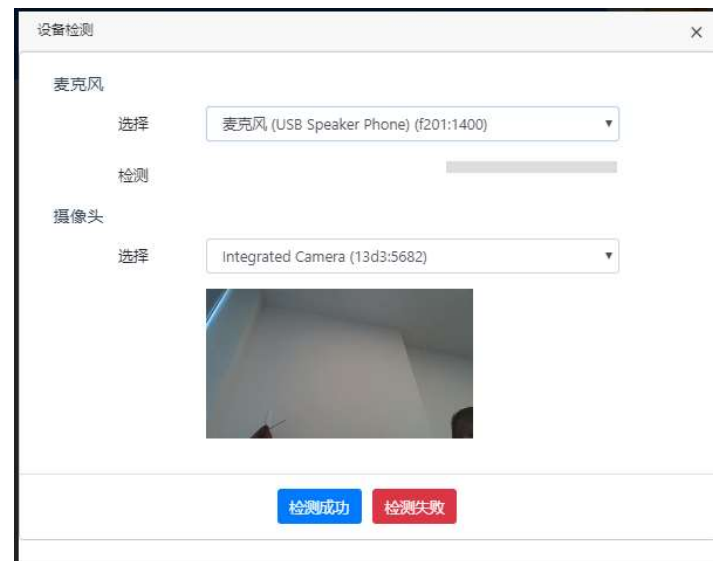
2. 麦克风检测：电脑音量调大，对麦克风说话，能听到回音，表示麦克风和音箱功能正常，如果有多个麦克风，可切换选择。

3. 摄像头检测：可以直接看到摄像头画面，表示摄像头功能正常。如果有多个摄像头，可以切换选择。

4. 如果没有问题，点击检测成功，完成检测。

5. 如果有问题，且不能自行解决，暂不要点击“检测失败”，可关闭窗口，点击“在线客服”寻求帮助。

6. 如果仍不能解决问题，且不具备其他可更换的面试设备，立即与学部院系联系。





## 02

# 考生远程面试准备工作——取号

考生按照院系通知时间完成取号，并且查看考试时间。

如取号时间未到，  
界面显示：



待取号时间到，  
再次登录。

如取号时间已到，  
界面显示：



吴\*滢 当前面试序号：无 我的序号：1 面试时间：2020年05月04日 08:00 至 12:00

⊙ 等待中.....每个考生预计面试时长20分钟

1. 面试当天，考生在规定时间内，登录“**北京师范大学网络远程复试平台**”，进入排队等待页面。
  - (1) 平台显示当前正在面试的考生序号，以及考生本人的序号，考生可以根据当前正在面试的序号，预估自己的等待时间。
  - (2) 在本页面中，考生无需任何操作。上一个考生面试结束后，面试组会邀请下一个考生进入。只有在界面上接收到邀请通知的考生，才能进入面试。
2. 考生还需要按照学部院系通知的时间，登录“**腾讯会议**”，输入会议号和考生本人姓名，打开“入会开启麦克风”、“入会开启扬声器”、“入会开启摄像头”选项开关。点击“加入会议”，进入会议室，按监考老师指令，做好考前准备工作。
3. 考生进入面试室后，直至面试结束，面试全过程不得对第一机位设备做其他任何操作，包括移动鼠标、键盘、显示器或使用其他软件等。考官提出要求的情况下除外。

### 03

## 考生登录远程面试系统——面试过程显示界面示意

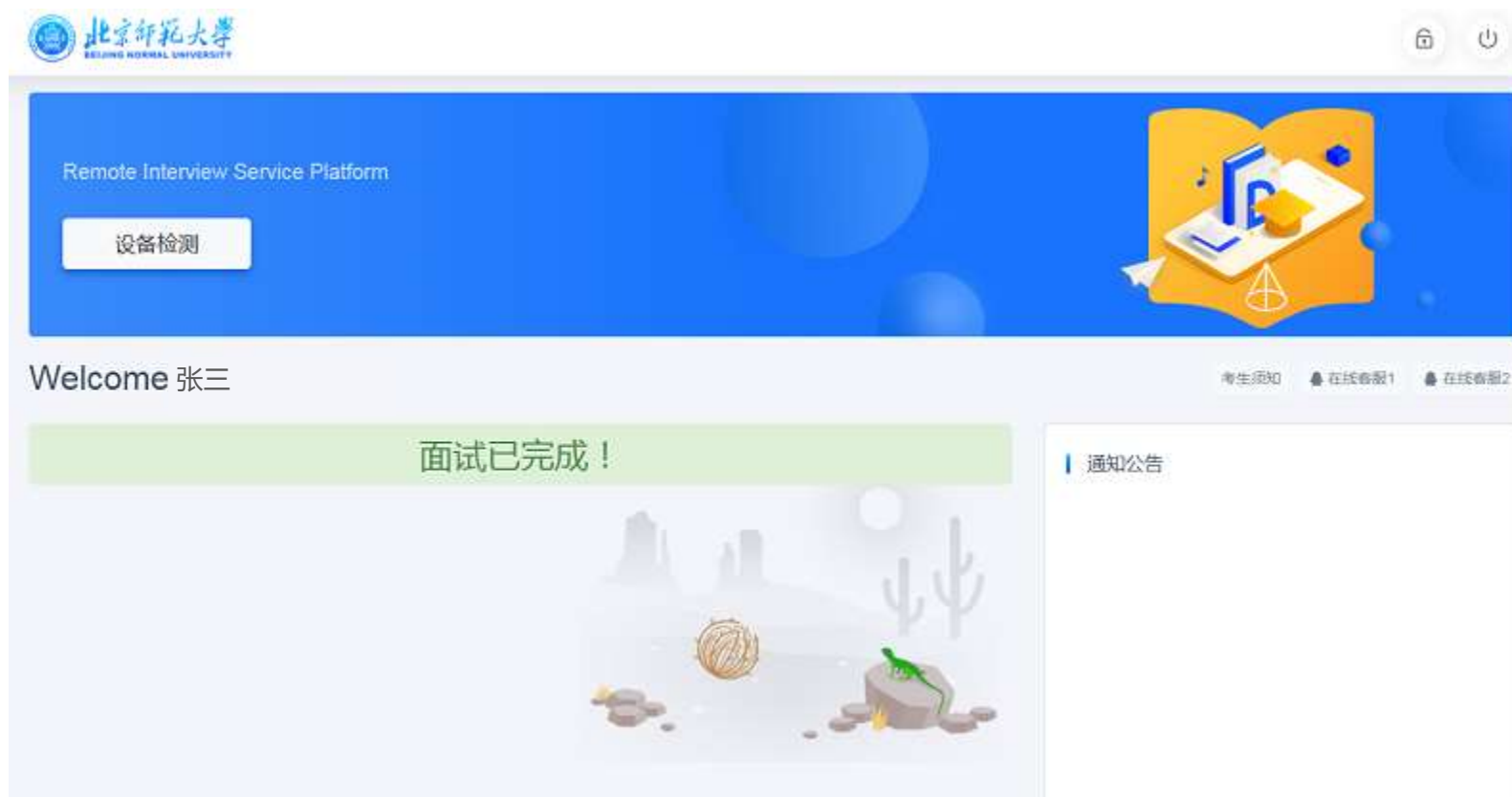
成功进入面试室，按照老师要求进行面试。




# 04

## 考生登录远程面试系统——面试结束

面试结束，画面提示“面试已完成”，届时可关闭浏览器。





**预祝各位考生考试顺利!**